



SUR CHAUSSURE CPE 20 microns BLEU référence 10.100

CARACTERISTIQUE DES PRODUITS

DESCRIPTIF DE L'ARTICLE :

Composition : CPE
Grammage : 38 gr/m²
Epaisseur : 20 μ +/-3
Couleur : bleue
Confection : élastique soudé
Origine : Asie
Dimensions : 150 X 360 mm
Poids d'une paire : 5 gr
Conditionnement : 20 sachets de 100 unités
Soit 10 rouleaux de 10 unités par sachet



ARGUMENTAIRE PRODUIT :




Sur-chaussures à usage unique :

- Très économiques et étanches, elles sont largement utilisées en restauration collective et/ou par les visiteurs.

Variante :

- Le modèle 10.150 est plus épais donc plus résistant, il peut être utilisé en situation de travail statique.

CONDITIONNEMENT (valeurs indicatives)

	Dimension	Quantité	Poids	Volume	conditions de stockage
Sachet	220 x 180 x 50 mm	100 unités (10 rouleaux de 10 unités)	250 g	0.0198 dm ³	
Carton	370 x 300 x 370 mm	2000 unités (20 sachets de 100 unités)	6.3 kg	0.41 dm ³	
Palette	0,80 x 1,20 x 2,00 m	36 cartons (6 rangs de 6 cartons) = 72 000 unités	245 kg	1.93 dm ³	 <85%